

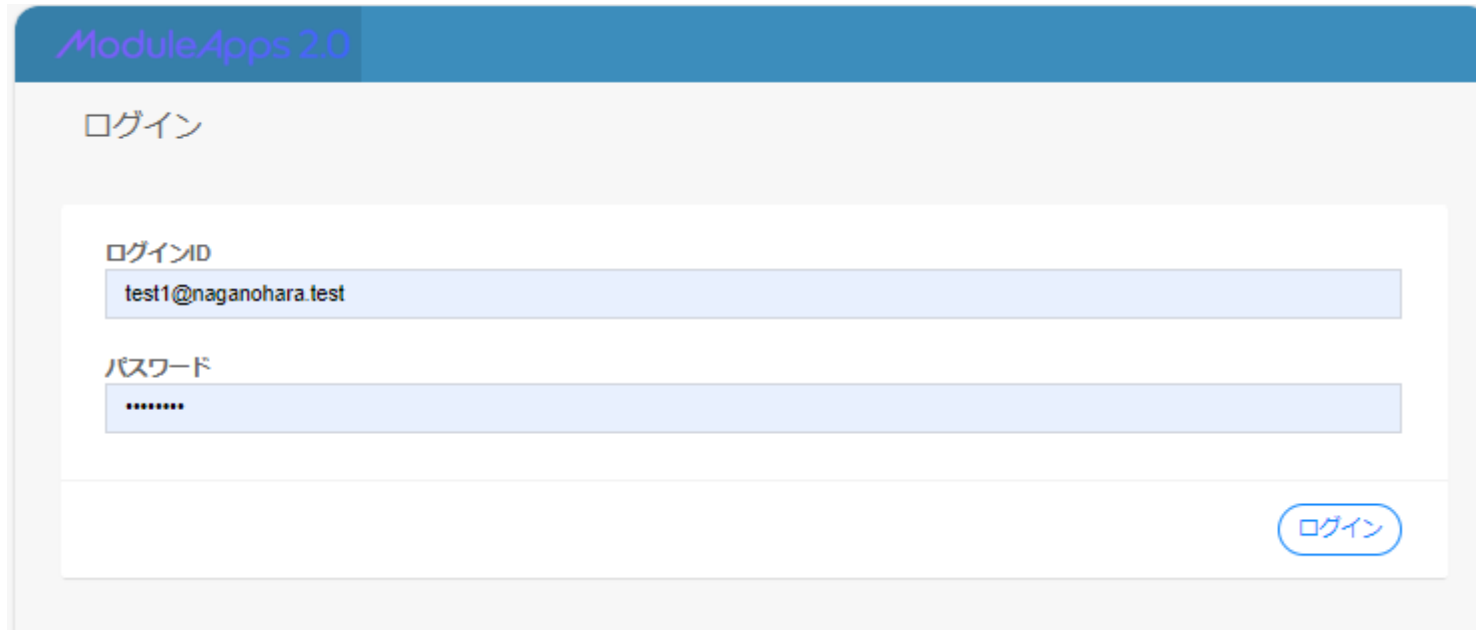
アプリへのお知らせ登録方法

ドコモビジネスソリューションズ
群馬支店

コンテンツ登録画面へのログイン

ログイン画面URL

<https://ma2shop.lvdev.jp/hq/>



ModuleApps 2.0

ログイン

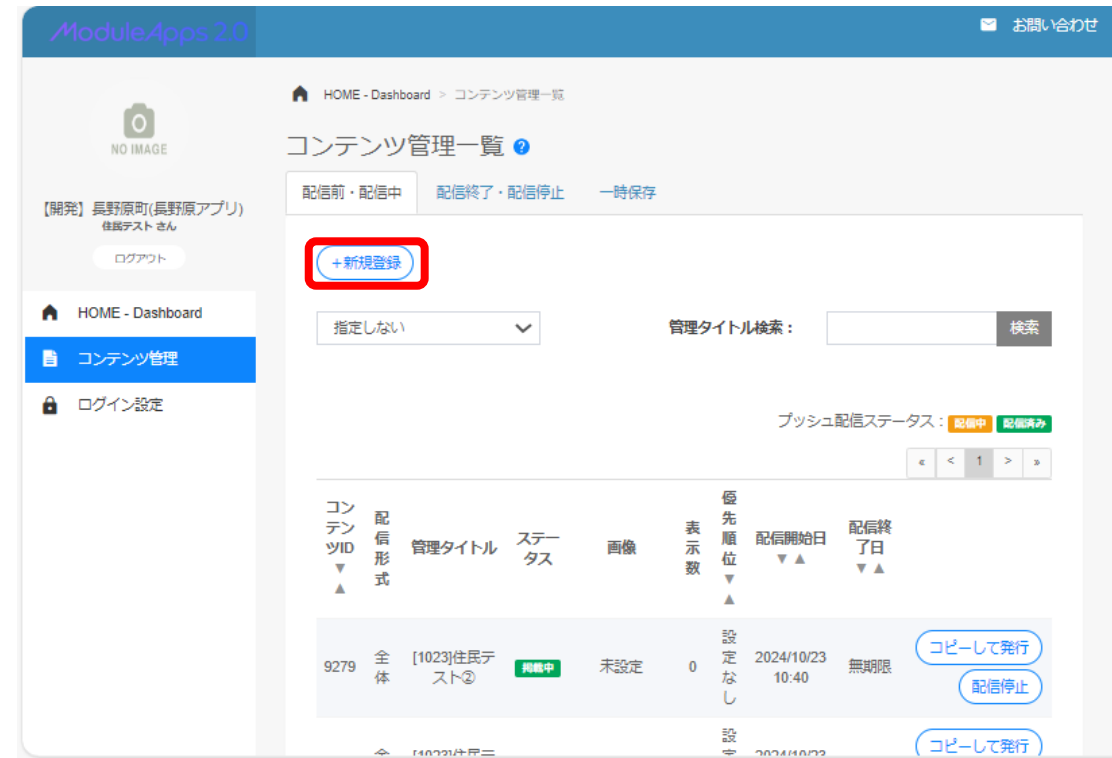
ログインID
test1@naganojara.test

パスワード

ログイン

ログイン画面へ遷移し、指定されたログインID、パスワードを用いてログインを実施する

コンテンツ登録画面への遷移



コンテンツ管理を選択
メニュー非表示の場合は画面左上
を選択

新規作成を選択

コンテンツ登録

コンテンツ登録画面になります

入力項目

管理タイトル：お知らせタイトル

タイトル：お知らせタイトル

掲載開始日時：例 2024-12-01 1000
日付はカレンダーから選択
時刻は数字4桁で指定

コンテンツ画像：添付したい画像があれば添付する
※推奨：[画像サイズ 横640 × 縦640 ピクセル][容量:2M以下]
※ファイル形式：jpg,png

コンテンツ内容：お知らせの内容を記載

コンテンツグループ：【住民の声】 【地域のお知らせ】 を選択

コンテンツ管理 登録

登録形式 全体 コホート指定 お気に入り指定

管理タイトル 管理タイトルを入力してください。
※コンテンツの内容には含まれません。

タイトル

エイリアス エイリアスを入力してください。

掲載開始日時 日 時 分 秒 0000 から

掲載終了日時 日 時 分 秒 1800 まで

掲載期間とイベント期間を別々に設定する

コンテンツ画像 ※推奨：[画像サイズ 横640 × 縦640 ピクセル][容量:2M以下]
※ファイル形式：jpg,png

画像1
ここにファイルをドロップ
または
[ファイルを選択](#)

コンテンツ内容

バーコード JANコード

コンテンツグループ 複数選択可

検索用キーワード

優先順位設定 設定しない

[戻る](#) [確認](#) [一時保存](#)



コンテンツ内容確認

コンテンツ管理 登録

配信形式 全体 コホート指定 お気に入り指定

管理タイトル
※コンテンツの内容には含まれません。

タイトル

エイリアス

掲載開始日時 から

掲載終了日時 まで

掲載期限とイベント期間を別々に設定する

コンテンツ画像
※推奨: 画像サイズ 幅640 × 高さ40 ピクセル(容量 2MB以下)
※ファイル形式: jpg/png

画像1
ここにファイルをドロップ
または

コンテンツ内容

バーコード JANコード

コンテンツグループ

検索用キーワード

優先順位設定

コンテンツ内容記載後確認を選択

HOME - Dashboard > コンテンツ管理一覧 > コンテンツ管理情報

こちらの情報で登録してよろしいですか？

内容確認

配信形式: 全体

管理タイトル: [1023]件員テスト①

タイトル: [1023]件員テスト①

掲載開始日時: 2024-10-23 10:40 から

掲載終了日時: 無期限に延長

コンテンツ内容: [1023]件員テスト①

コンテンツグループ: 行政

優先順位設定: 設定しない

コンテンツ内容記載後確認を選択

HOME - Dashboard > コンテンツ管理一覧 > コンテンツ管理情報

コンテンツ登録完了

✓ コンテンツを登録しました。

続けてコンテンツを追加する

コンテンツ管理の一覧を表示する

コンテンツ登録完了
町の担当者へ確認依頼が届きます
コンテンツが承認されしだい
アプリへお知らせが表示されます

Module Apps 2.0 お問い合わせ

HOME - Dashboard > コンテンツ管理一覧

コンテンツ管理一覧

配信前・配信中 配信終了・配信停止 一時保存

+新規登録

指定しない

管理タイトル検索: 検索

プッシュ配信ステータス: 配信中 配信済み

コンテンツID	配信形式	管理タイトル	ステータス	画像	表示数	優先順位	配信開始日	配信終了日	
9281	全体	[1023]住民テスト	承認依頼中	未設定	0	設定なし	2024/10/23 10:40	無期限	承認取り下げ
9279	全体	[1023]住民テスト	掲載中	未設定	0	設定なし	2024/10/23 10:40	無期限	コピーして発行 配信停止
9277	全体	[1023]住民テスト	掲載中	未設定	0	設定なし	2024/10/23 10:40	無期限	コピーして発行 配信停止

承認依頼中

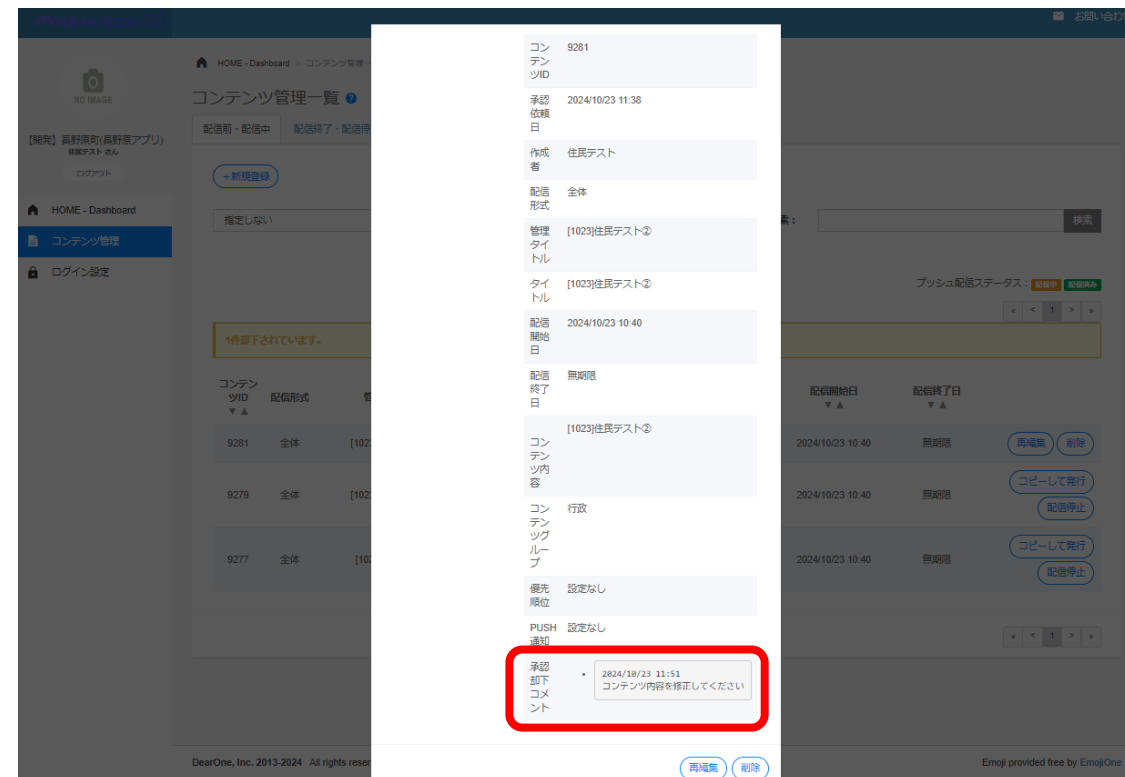
掲載中
※アプリ表示中

コンテンツ管理一覧よりコンテンツのステータスを確認できます

※承認却下された場合



ステータスが承認却下となる
再編集よりコンテンツ内容を編集する



管理タイトルを選択することで
承認却下コメントを確認できる